

## 组合式炉具系列 thermaline 85 - 400毫米燃气 碳烤 炉, 1面, 后挡水板

项目# \_\_\_\_\_

型号# \_\_\_\_\_

名称# \_\_\_\_\_

SIS # \_\_\_\_\_



588618 (MBDABBDPO0)

燃气 碳烤炉, 1面, 后挡水板, 400X850X250H

### 产品概述

#### 产品概述

结构遵守DIN18860\_2最小20mm滴落口。内部为2或3毫米厚的AISI304不锈钢，坚固能负荷繁重任务。厚2毫米的AISI304不锈钢工作台面。平滑表面设计方便清洗。采用THERMODUL连接系统的无缝操作平面可防止灰尘渗透。重型铸铁栅格烤架带有不锈钢扶手可方便拆除清洁。特殊的系统利用不锈钢倾斜阻挡下方的热辐射（专利申请）防止炉头堵塞，最大限度的减少火花产生的机会和使受热更加均匀。1.4509（AISI441）不锈钢炉头偏斜托架防止油脂滴落减少火焰骤然受热更加均匀。标准长度的集油抽屉带有排水孔当烹

### 主要特性

- 特殊的系统利用不锈钢倾斜阻挡下方的热辐射（专利申请）防止炉头堵塞，最大限度的减少火花产生的机会和使受热更加均匀
- 在烹饪表面背面和侧面带有很高的不锈钢挡板
- 所有的主要部件都可以从前面接触到
- THERMODUL连接系统与工作台无缝连接当设备与其他设备连接时避免连接部分污染并且在设备移动或维修时方便移动
- 金属按钮带有嵌入式卫生软硅胶把手容易操作和清洁。特殊的设计防止液体和土壤渗透入重要组件
- 1.4509（AISI441）不锈钢炉头偏斜托架防止油脂滴落减少火花骤然，使受热更加均匀
- 标准长度的集油抽屉带有排水孔当烹饪剩余油脂收集满时有提示，带有把手方便清理
- [NOT TRANSLATED]

### 结构

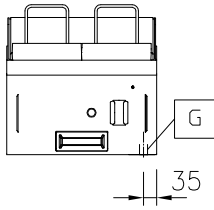
- IPX4防水认证
- 2面幕后工作台使用1.4301（AISI304）
- 轻松的清洁所有平坦表面包括一些小的隐蔽角落
- 内部重型坚固结构使用2mm和3mm 1.4301（AISI304）
- 设备结构遵守DIN18860\_2有最小20mm滴落口

### 可选配件

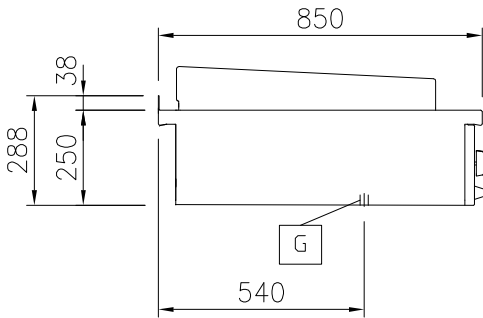
- 850毫米嵌条，带挡水板用, D850, PNC 912498
- BS, TL-TL/TL-PXXN/PXXN-PXXN
- 护栏 400X130毫米 PNC 912522
- 护栏 400X200毫米 PNC 912552
- 折叠侧支板 300\*850毫米 PNC 912579
- 折叠侧支板 400\*850毫米 PNC 912580
- 固定侧支板 200\*850毫米 PNC 912586
- 固定侧支板 300\*850毫米 PNC 912587
- 固定侧支板 400\*850毫米 PNC 912588
- 背板 400\*700毫米适用于带后挡板的台式或座地式设备 PNC 913009
- 左侧端点补平嵌条带挡水板 PNC 913115
- 右侧端点补平嵌条带挡水板 PNC 913116
- 烧烤炉刮片 PNC 913121
- 烧烤炉刮片及挂钩套装 PNC 913122
- Thermaline 85 左侧嵌条带挡水板, 12.5毫米侧板 PNC 913206
- Thermaline 85 右侧嵌条带挡水板, 12.5毫米侧板 PNC 913207
- 背靠背安装U型嵌条 PNC 913226
- 连接件, TL85系列设备与非therma设备或是一体炉的连接组件 PNC 913231
- - NOT TRANSLATED - PNC 913632
- - NOT TRANSLATED - PNC 913633
- - NOT TRANSLATED - PNC 913634
- - NOT TRANSLATED - PNC 913635
- - NOT TRANSLATED - PNC 913648

审核: \_\_\_\_\_

前视

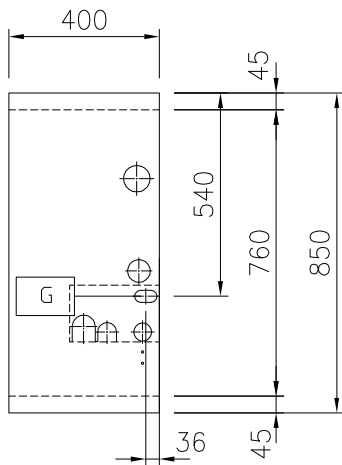


侧视



EQ = 等电位螺丝  
G = 燃气入口

俯视



### 燃气

燃气功率: 10.5 kW  
燃气入口: 1/2"

### 主要信息

外部尺寸(宽): 400 mm  
外部尺寸(深): 850 mm  
外部尺寸(高): 250 mm  
净重: 60 kg  
结构: 单边操作, 台式  
网格尺寸: 364 mm

### 可持续发展

燃气耗量(G20) 最小, 最大: 0 - 1.11 m<sup>3</sup>/h